


# Let op! Heeft u de onderstaande documenten bij de hand?



## Kentekencard

De kentekencard bestaat uit twee delen:  
Kentekencard

Tenaamstellingscode (9 cijfers)



Uw kentekenbewijs en het tweede gedeelte van de tenaamstellingscode


Tenaamstellingscode:     - 9 8 7 6 5

Kenteken: X XXX XX

Let op!  
Noteer in de hokjes de vier letters van de tenaamstellingscode die u bij de overschrijving aan het loket heeft ontvangen. Bewaar de complete code goed! U heeft deze weer nodig wanneer u het voertuig wilt overschrijven.

## of Papieren kentekenbewijs

Het papieren kentekenbewijs bestaat uit drie delen:  
Tenaamstellingsbewijs      Overschrijvingsbewijs of deel III




of



## & U dient te beschikken over een geldig Nederlands legitimatiebewijs

Dit kan het volgende zijn:  
Rijbewijs      Identiteitskaart      Paspoort



of



of

